

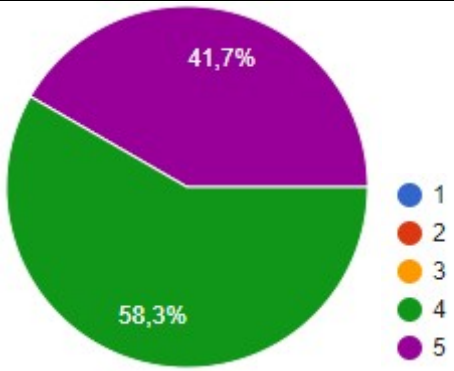
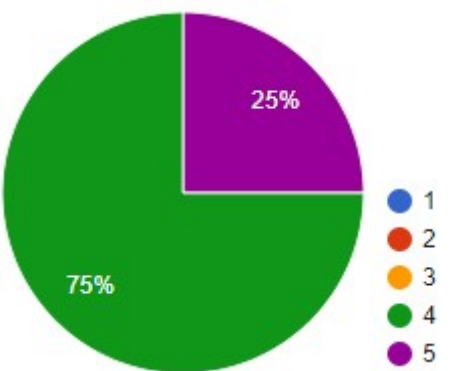
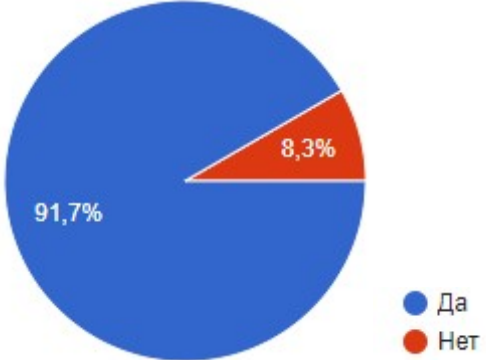
**РЕЗУЛЬТАТЫ АНКЕТИРОВАНИЯ СТУДЕНТОВ 5 КУРСА ФАКУЛЬТЕТА
МЕДИКО-ПРОФИЛАКТИЧЕСКОГО ДЕЛА И МЕДИЦИНСКОЙ БИОХИМИИ
(направление подготовки: медико-профилактическое дело)
НА ПРЕДМЕТ УДОВЛЕТВОРЕННОСТИ КАЧЕСТВОМ
ПРЕПОДАВАНИЯ ДИСЦИПЛИНЫ ДЕРМАТОВЕНЕРОЛОГИЯ**

Дата анкетирования: 11-16 ноября 2022 г.; с помощью Google Формы.

Количество респондентов: 11 человек (63,1%).

Генеральная совокупность: 19 человек.

% студентов, ответивших на вопросы анкеты					Нет ответа (чел.)	Круговая диаграмма
1 балл – со- всем не удовле- творен	2 балла – скорее неудовле- творен	3 балла – не могу сказать, удовле- творен или нет	4 балла – скорее удовле- творен, чем нет	5 баллов – вполне удовле- творен		
1. Удовлетворенность расписанием занятий по дан- ной дисциплине						
-	-	16,7	41,7	41,7	-	
2. Удовлетворенность общением преподавателя со студентами						
-	-	-	75,0	25,0	-	
3. Удовлетворенность обеспечением дисциплины учебным и лабораторным оборудованием						
-	-	25,0	58,3	16,7	-	

% студентов, ответивших на вопросы анкеты					Нет ответа (чел.)	Круговая диаграмма
1 балл – со- всем не удовле- творен	2 балла – скорее неудовле- творен	3 балла – не могу сказать, удовле- творен или нет	4 балла – скорее удовле- творен, чем нет	5 баллов – вполне удовле- творен		
4. Удовлетворенность чтением лекций по дисциплине						
-	-	-	58,3	41,7	-	
5. Удовлетворенность проведением практиче- ских/семинарских занятий						
-	-	-	75,0	25,0	-	
количество студентов, ответивших на вопросы анкеты					Нет отве- та (чел.)	Столбчатая диаграмма(%)
да		нет				
6. Использовали ли Вы для подготовки к заняти- ям электронные образовательные ресурсы, раз- работанные в вузе? (на платформе Moodle)						
91,7		8,3			-	

% студентов, ответивших на вопросы анкеты					Нет ответа (чел.)	Круговая диаграмма
1 балл – совсем не удовлетворен	2 балла – скорее неудовлетворен	3 балла – не могу сказать, удовлетворен или нет	4 балла – скорее удовлетворен, чем нет	5 баллов – вполне удовлетворен		
7. Удовлетворены качеством (содержанием, доступностью, удобством использования) используемых образовательных ресурсов, в случае ответа «ДА» на вопрос 6						
-	-	9,1	72,7	18,2	1	

8. Удовлетворенность качеством подготовки предложенных учебно-методических пособий						Круговая диаграмма
1 балл – совсем не удовлетворен	2 балла – скорее неудовлетворен	3 балла – не могу сказать, удовлетворен или нет	4 балла – скорее удовлетворен, чем нет	5 баллов – вполне удовлетворен	Нет ответа (чел.)	
8. Удовлетворенность качеством подготовки предложенных учебно-методических пособий						
-	-	8,3	83,3	8,3	-	


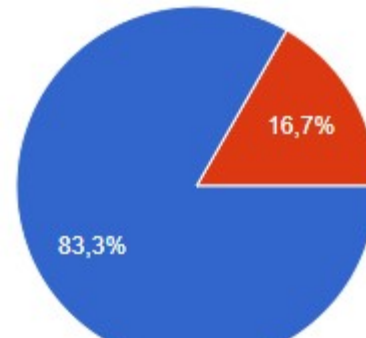
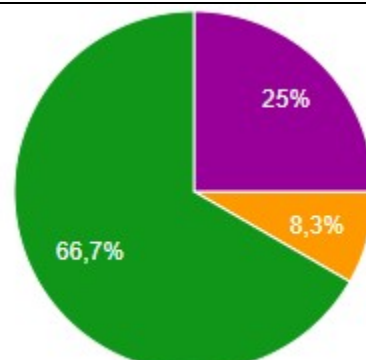
9. Удовлетворенность качеством получаемых знаний по дисциплине						Круговая диаграмма
1 балл – совсем не удовлетворен	2 балла – скорее неудовлетворен	3 балла – не могу сказать, удовлетворен или нет	4 балла – скорее удовлетворен, чем нет	5 баллов – вполне удовлетворен	Нет ответа (чел.)	
9. Удовлетворенность качеством получаемых знаний по дисциплине						
-	-	8,3	83,3	8,3	-	

10. Удовлетворенность системой контроля и оценки полученных знаний						Круговая диаграмма
1 балл – совсем не удовлетворен	2 балла – скорее неудовлетворен	3 балла – не могу сказать, удовлетворен или нет	4 балла – скорее удовлетворен, чем нет	5 баллов – вполне удовлетворен	Нет ответа (чел.)	
10. Удовлетворенность системой контроля и оценки полученных знаний						
-	-	16,7	75,0	8,3	-	

% студентов, ответивших на вопросы анкеты					Не по- сещал / не про- водился (чел.)	Круговая диаграмма
1 балл – совсем не удов- летворен	2 балла – скорее неудов- летворен	3 балла – не могу сказать, удовле- творен или нет	4 балла – скорее удовле- творен, чем нет	5 бал- лов – вполне удовле- творен		

13. Удовлетворенность проведением зачетов						
-	8,3	8,3	66,7	8,3	1	

14. Удовлетворенность проведением экзамена						
-	8,3	8,3	58,3	25,0	-	

15. Посещаемость занятий по дисциплине:						Круговая диаграмма
100%	75%	50%	25%	и меньше	Нет ответа (чел.)	
Лекции						 <p>100%</p> <ul style="list-style-type: none"> ● 100% ● 75% ● 50% ● 25% ● и меньше
100,0	-	-	-	-	-	
Практические занятия/семинары						 <p>83,3% 16,7%</p> <ul style="list-style-type: none"> ● 100% ● 75% ● 50% ● 25% ● и меньше
83,3	16,7	-	-	-	-	
% студентов, ответивших на вопросы анкеты						Круговая диаграмма
1 балл – совсем не удовлетворен	2 балла – скорее неудовлетворен	3 балла – не могу сказать, удовлетворен или нет	4 балла – скорее удовлетворен, чем нет	5 баллов – вполне удовлетворен	Нет ответа (чел.)	
16. Качество преподавания данной дисциплины в целом						 <p>25% 8,3% 66,7%</p> <ul style="list-style-type: none"> ● 1 ● 2 ● 3 ● 4 ● 5
-	-	8,3	66,7	25,0	-	

17. Какой из разделов дисциплины Вы считаете наиболее полезным, ценным с точки зрения дальнейшего обучения и / или применения в последующей практической деятельности?

- аллергические реакции (1);

18. Ваши замечания, предложения и рекомендации для улучшения качества преподавания дисциплины:

По чтению лекций

Замечания:-

Предложения:

Рекомендации:-

По проведению практических занятий

Замечания:

Предложения:- применение знаний на практике (1);

- посещение пациентов в КВД (1);

- использование муляжей (1);

Рекомендации:-

По контролю и оценке студентов

Замечания: - на экзамене были вопросы не из списка вопросов для подготовки (1);

Предложения: - контроль проводить своевременно и сразу оговаривать, что нужно пройти, что бы быть допущенным к экзамену, а не в конце самой дисциплины (1).

Рекомендации: -

16.11.2022 г.



Н.Е. Пономарева